

TURN ALL ADAPTERS



NIEUW!

Adapter voor 30° of 15°W lift



Adapter voor eenzijdige
of dubbele lift



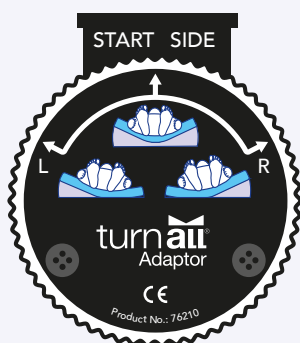
NIEUW!

Adapter voor dubbele lift
in alle cycli

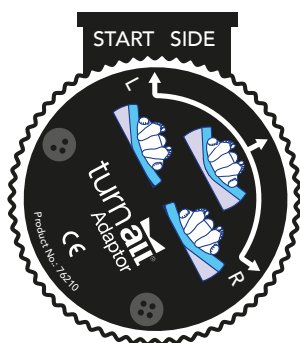


TURN ALL ADAPTER
voor
eenzijdige of
dubbele lift

De nieuwe adapter wordt tussen de bestaande pomp en de aansluiting van de Turn All-slang geplaatst. De rechts/links-uitlijning wordt ingesteld vanaf het gezien vanaf het voeteneinde van het bed.



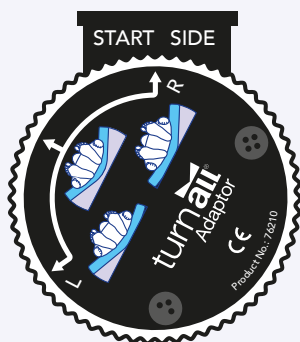
De middelste stand van de knop tilt beide zijden van het matras op tot een hoek van 30°, en blijft daar in een statische positie.



De linkerstand van de knop tilt de linkerkant van het matras op tot een hoek van 30° gedurende 30, 60 of 90 minuten, keert daarna voor 30, 60 of 90 minuten terug naar de rugligging, waarna er weer een verhoging van de linkerkant plaats vindt. De 5° zijondersteuning is continu actief.



- Als het matras bij het starten niet direct omhoog gaat, kan het zijn dat de cyclus met de rugligging is gestart. Om over te schakelen naar een verhoging van 30°, zet je de pomp uit door de aan/uit-knop 5 seconden ingedrukt te houden en vervolgens de pomp weer in te schakelen.



De rechterstand van de knop tilt de rechterkant van het matras op tot een hoek van 30° gedurende 30, 60 of 90 minuten, keert daarna voor 30, 60 of 90 minuten terug naar de rugligging, waarna er weer een verhoging van de rechterkant plaats vindt. De 5° zijondersteuning is continu actief.



- Als het matras bij het starten niet direct omhoog gaat, kan het zijn dat de cyclus met de rugligging is gestart. Om over te schakelen naar een verhoging van 30°, zet je de pomp uit door de aan/uit-knop 5 seconden ingedrukt te houden en vervolgens de pomp weer in te schakelen.